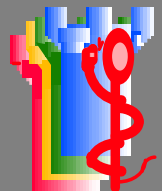




# *Premier trimestre(<15SA)*

## *Examens obligatoires*

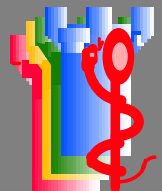
- *Examen Clinique*
- *Sérologies : Syphilis , Rubéole +Toxo*
- *Groupe ABO Rh Kell ( 2 déterminations )*
- *RAI et si + titrage*
- *Sucre et albumine urines*
- *HIV Obligatoirement proposé*



# *Premier trimestre (<15SA)*

## *Examens conseillés*


- *Échographie 11-14SA : datation  
clarté nucale  
Malformation  
Jumeaux : mono ou bichorial*
- *NFS et ferritine (RMO 96)*
- *Dépistage hépatite B ± vaccination ( RMO 96)*
- *Dépistage HVC si à risque ( RMO 96)*  
*Transfusion , Toxicomanes*



*4 èmois = 20 SA*

## *Examens Obligatoires*

- *Examen clinique*
- *Sucre et albumine dans les urines*
- *Sérologie toxo ± rubeole si -*



*4 èmois = 20SA*

## *Examens Conseillés*

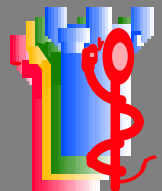
- *Dépistage bactériurie (Bandelette 16-17SA)*
- *Écho morpho (A□ 22 SA)*
- *Marqueurs biol Tri21( 15-18 SA Lab autorisé )*
- *Amniocentèse( 16-17SA) si :*
  - >38 ans, Antécédent fratrie*
  - Marqueurs <1/250 , nuque > 3mm*



# 5<sup>ème</sup> mois (20-24SA)


## Examens obligatoires

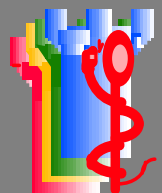
- *Examen clinique*
- *Sucre albumine dans les urines*
- *Sérologie Toxoplasmose si*



# *6<sup>ème</sup> mois (24-28SA)*

## *Examens obligatoires*

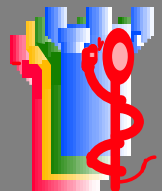
- *Examen clinique*
- *Sucre albumine dans les urines*
- *Sérologie Toxoplasmose si* 
- *NFS*
- *Antigène HBs*
- *2<sup>ème</sup> groupe sanguin*
- *Agglutinines irrégulières si Rh*



# *6<sup>ème</sup> mois (24-28SA)*

## *Examens conseillés*


- *Glycémie après charge orale de 50g surtout si facteurs de risques de diabète gestationnel*
- *Dépistage Hépatite C si à risque (RMO 96)*






# *7<sup>ème</sup> mois (28-32SA)*

## *Examens Obligatoires*

- *Examen clinique*
- *Sucre albumine dans les urines*
- *Sérologie Toxoplasmose si* 
- *2<sup>ème</sup> groupe sanguin si pas fait*



# *7<sup>ème</sup> mois (28-32SA)*


## *Examens conseillés*

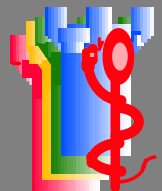
- *Échographie morphologique*
- *Localisation placenta*



# *8 éme mois (32-34SA)*


## *Examens obligatoires*

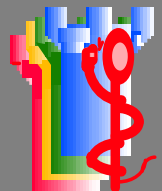
- *Examen clinique*
- *Sucre et albumine dans les urines*
- *Sérologie toxoplasmose si* 
- *Agglutinines irrégulières si Rh négatif ou transfusion*



# *8 éme mois (32-34SA)*


## *Examens conseillés*

- *Consultation anesthésiste*
- *Prélèvement vaginal 1/3 inf vagin strepto B (ANAES 2001)*
- *Antibioprophylaxie per partum si*   
*Si antécédent infection materno- foetal  
ou urinaire*



# 9<sup>ème</sup> mois (38-41 SA)

## Examens obligatoires

- Examen clinique
- Sucre et albumine dans les urines
- Sérologie toxoplasmose si 
- Agglutinines irrégulières si Rh négatif ou transfusion



# *Examen post natal*

- *Obligatoire : Examen clinique*

- *Conseillés :*

*Frottis cervical si > 3 ans*

*Sérologie Toxo si - *

