

Examen entrée en salle naissance

Jacques Lansac
CHU Tours



Objectifs


- Se présenter:

- Sage femme ,
 - Obstetricien ,
 - Anesthésiste,
 - Pédiatre

- Mettre en confiance le couple ,

- Revoir le dossier ,

- Remettre au point les modalités de l'accouchement




Y a t il urgence ???

☞ Trois problèmes :

☞ l'hémorragie, par hématome rétro-placentaire ou placenta prævia.

☞ – les convulsions par éclampsie,

☞ – la procidence du cordon après rupture intempestive des membranes.




En dehors de l'urgence

📄 Faire connaissance avec le couple

📄 Examen clinique = idem Examen 3ème Tr t

📄 Motif d'entrée :

- Contractions : date début intensité , fréquence
- Perte de liquide : bouchon muqueux , LA, Sang
- Angoisse : ne sent plus bouger l'enfant ,
- Signe extra obstétrical : fièvre , douleur abdominale , lombaire , céphalées




Rechercher les antécédents

- ❏ fausses couches, curetage, IVG,
- ❏ grossesses antérieures :Nle ou Patho
- ❏ les conditions d'accouchement : extraction instrumentale, déchirure périnéale, hémorragie de la délivrance.
- ❏ En cas de césarienne:CR, Poids et état de l' enfant .
- ❏ Vécu de la grossesse



Histoire de la grossesse

- 📄 Calcul du terme : DDR, écho ,
- 📄 Qualité du suivi : clinique , écho ,
Groupe sanguin, sérologies
- 📄 Signes patho : HTA, Diabète , saignements ,
MAP
- 📄 Traitements : nom, dose , durée , date



EXAMEN CLINIQUE

- 📄 Utérus : HU, Présentation
- 📄 Périnée : Condylomes , Herpès, cicatrices
- 📄 Col : leucorrhées
- 📄 TV: Col, SI, Présentation, membranes
- 📄 Fœtus : nombre , présentation, état
- 📄 Mère

